

# Tutorial per inserire il programma di classe - aggiungere gli argomenti svolti e la valutazione

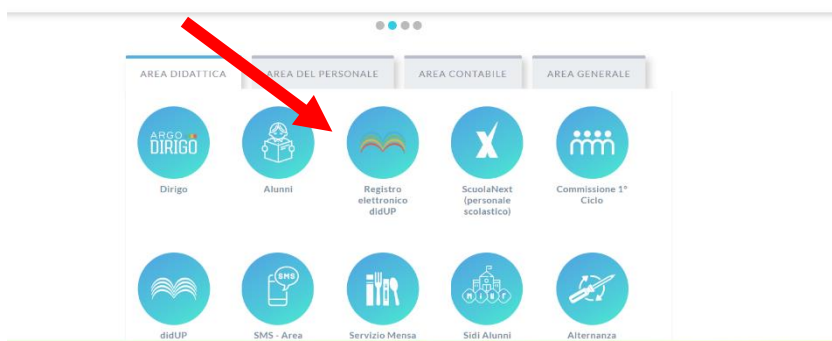
Per entrare nel registro:

Scrivete - Portale Argo – nella barra degli indirizzi scrivete: [www.portaleargo.it](http://www.portaleargo.it)

oppure nella home del sito [www.istitutocomprensivooddo.edu.it](http://www.istitutocomprensivooddo.edu.it) cliccate a destra su

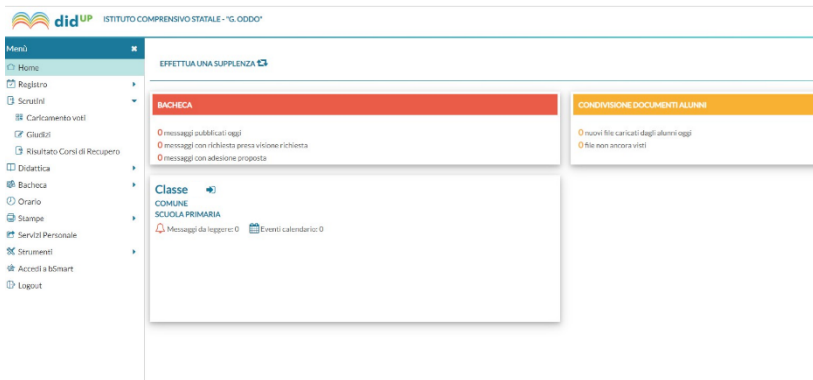


nella pagina che si apre clicco su **Registro elettronico didUP**

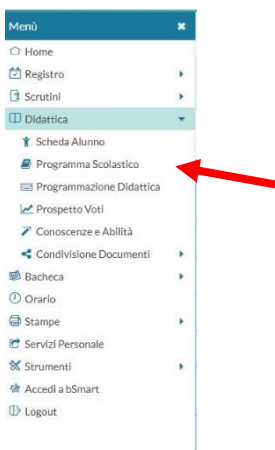


digito le credenziali

entro nel registro

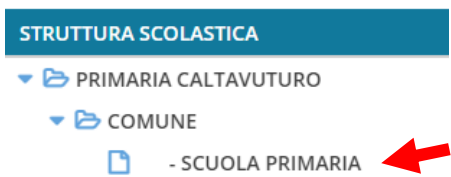


Nel menu a sinistra clicco su DIDATTICA successivamente in PROGRAMMA SCOLASTICO



nella schermata che si apre scelgo (cliccando) la classe

## Programma Scolastico



e la materia di cui voglio inserire la programmazione

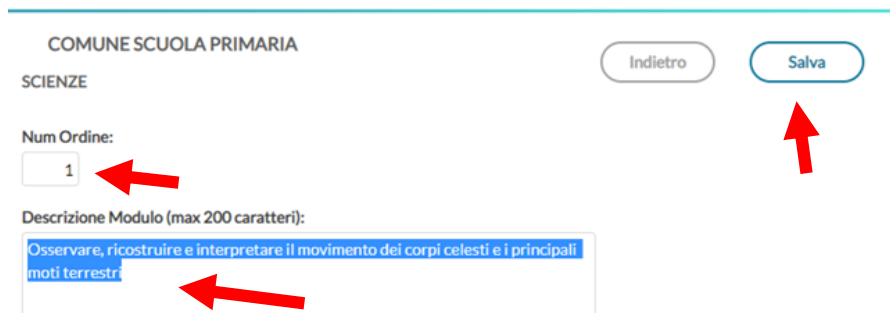


in questo foglio si devono creare i moduli nei quali poi aggiungere gli argomenti.

clicca su AGGIUNGI MODULO



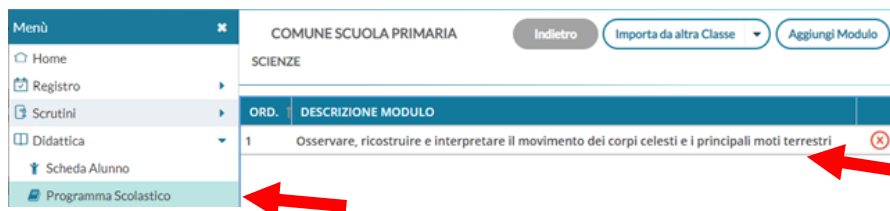
inserisco in numero progressivo e in **Descrizione Modulo** scrivo oppure copio, da un proprio file word, e incollo



clicare su



Ritorno su **PROGRAMMA SCOLASTICO** e clicco sul modulo stesso



a questo punto ho la possibilità di aggiungere gli argomenti



rifaccio lo stesso procedimento di prima e lo ripeto per tutti gli argomenti (contenuti) che devo inserire nel modulo (obiettivo), cambiando, ovviamente, il numero progressivo

Menù

5B COMUNE SCUOLA PRIMARIA

Indietro Salva

SCIENZE

Modulo: Osservare, ricostruire e interpretare il movimento dei corpi celesti e i principali moti terrestri

Num Ordine:

Descrizione Argomento (max 300 caratteri):

Data Svolgimento:

Stato Svolgimento: Non Svolto

salvare sempre dopo ogni operazione



Quando ho inserito tutti i contenuti, leggerò il modulo (obiettivo) e i suoi argomenti (contenuti)

COMUNE SCUOLA PRIMARIA

Indietro Aggiungi Argomento Salva

SCIENZE

Num Ordine:

1

Descrizione Modulo (max 200 caratteri):

Osservare, ricostruire e interpretare il movimento dei corpi celesti e i principali moti terrestri

ORD.	DESCRIZIONE ARGOMENTO	STATO SVOLGIMENTO	DATA SVOLGIMENTO
1	L'Universo - I corpi celesti - Il Big Bang	Non Svolto	X
2	Com'è fatta la Terra	Non Svolto	X
3	Il Sistema solare	Non Svolto	X
4	Il moto di rotazione e di rivoluzione della ...	Non Svolto	X
5	La luna - le fasi lunari	Non Svolto	X

Quando ho finito clicco su



SE VOGLIO TRASFERIRE IL CONTENUTO NEL GIORNO IN CUI LO SVOLGO, [CONTINUO](#) NELLA PAGINA SUCCESSIVA. SE INVECE GLI ARGOMENTI SERVONO PER METTERE I VOTI VADO IN [QUESTA PAGINA](#) DEL PRESENTE DOCUMENTO.

Nel menu di sinistra su PLANNING SETTIMANALE e quindi sulla materia

Le mie Lezioni   Scelta classe   Bacheca   23/01/2021

ORA	LUN 18/01/2021	MAR 19/01/2021	MIR 20/01/2021	GIO 21/01/2021	VEN 22/01/2021	SAB 23/01/2021
1			LINGUA ITALIANA 5B	MUSICA 5B	SCIENZE 5B	
2			GEOGRAFIA 5B	COMPRESENZA 5B	SCIENZE 5B	
3	LINGUA ITALIANA 5B	EDUCAZIONE MOTORIA 5B	GEOGRAFIA 5B	LINGUA ITALIANA 5B	TECNOLOGIA E INFORMATICA 5B	
4		EDUCAZIONE ALL'IMMAGINE 5B	EDUCAZIONE CIVICA 5B	COMPRESENZA 5B		
5		LINGUA ITALIANA 5B		MUSICA 5B	COMPRESENZA 5B	

poi sulla **matita** in corrispondenza della materia desiderata

Venerdì 29 Gennaio   -SCIENZE

GIORNALE DI CLASSE   APPELLO   PROGRAMM. DIDATTICA   VALUTAZIONI ORALI   VALUTAZIONI SCRITTE   CONOSCENZE /ABILITÀ   NOTE   CALENDARIO

Lezioni precedenti   Messaggi da leggere in classe   29/01/2021

ORA	FIRMA	DOCENTE	MATERIA	ATTIVITÀ SVOLTA	COMPITI ASSEGNATI
1 <sup>a</sup>			SCIENZE		
2 <sup>a</sup>			SCIENZE		
3 <sup>a</sup>			TECNOLOGIA E INFORMATICA		
4 <sup>a</sup>			MATEMATICA		
5 <sup>a</sup>			COMPRESENZA		
6 <sup>a</sup>			MATEMATICA		

nella pagina che si apre clicco su ARGOMENTI

Ven 29/01 5B -SCIENZE   Indietro   Salva

Planifica attività da svolgere

Cambia Materia: SCIENZE   Tipologia Lezione: Lezione in presenza

Attività svolta/planificata - Registro di Classe

Inserisci qui il testo (da condividere con docenti ed alunni)

Argomenti

Compiti assegnati - Registro di Classe

Compiti

Inserisci qui il testo (da condividere con docenti ed alunni)

Argomenti   Consegna: [ ] [ ] [ ]

Attività svolta/planificata - Registro del Professore

Inserisci qui il testo (visibile solo a te)

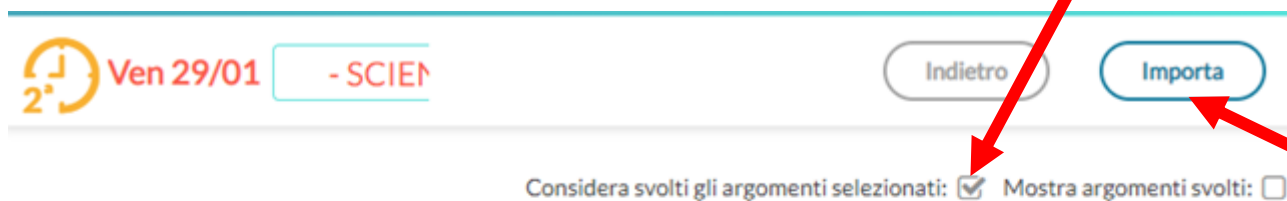
Argomenti

Compiti assegnati - Registro del Professore

Inserisci qui il testo (visibile solo a te)

Argomenti

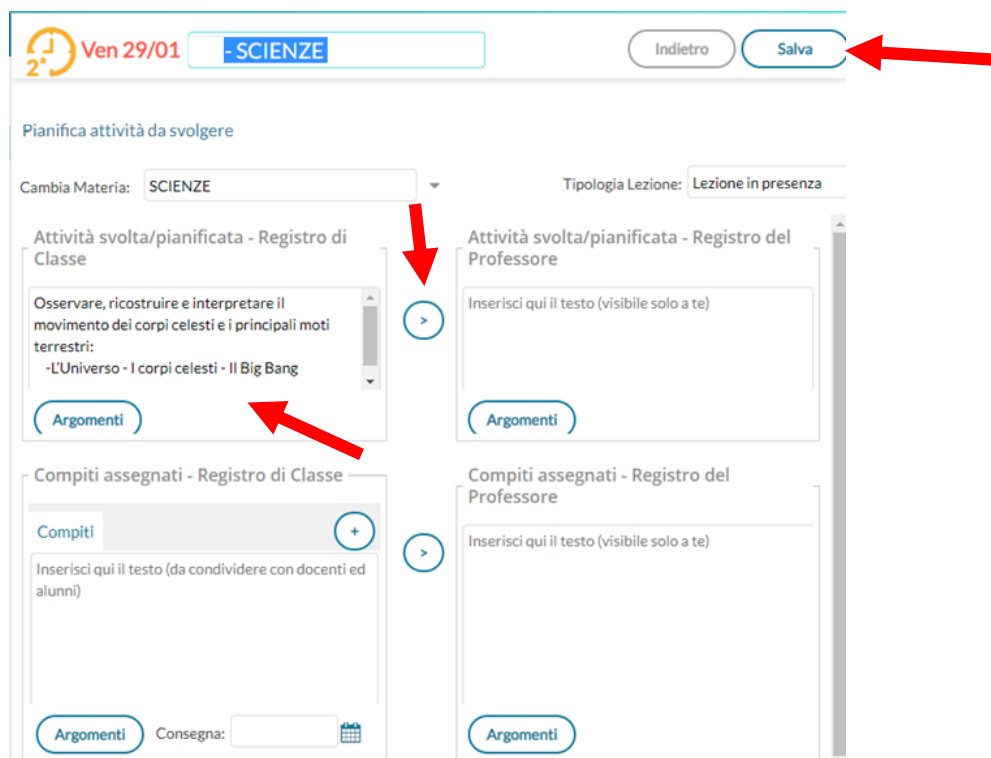
si apre la pagina con gli argomenti già caricati bisogna fare attenzione a **togliere** la spunta da scegliere l'argomento (contenuto) cliccando sul desiderato, infine IMPORTA



### SELEZIONA GLI ARGOMENTI DA IMPORTARE

- ▼ Osservare, ricostruire e interpretare il movimento dei corpi celesti e i principali moti terrestri
  - 📄 ● L'Universo - I corpi celesti - Il Big Bang
  - 📄 ● Com'è fatta la Terra
  - 📄 ● Il Sistema solare
  - 📄 ● Il moto di rotazione e di rivoluzione della Terra
  - 📄 ● La luna - le fasi lunari

l'argomento si troverà nel registro di classe. Per copiarlo sul Registro del professore, basta cliccare nella freccetta tra le due colonne. Infine SALVA



Pianifica attività da svolgere

Cambia Materia:  Tipologia Lezione:

Attività svolta/pianificata - Registro di Classe

Osservare, ricostruire e interpretare il movimento dei corpi celesti e i principali moti terrestri:  
-L'Universo - I corpi celesti - Il Big Bang

[Argomenti](#)

Attività svolta/pianificata - Registro del Professore

Osservare, ricostruire e interpretare il movimento dei corpi celesti e i principali moti terrestri:  
-L'Universo - I corpi celesti - Il Big Bang

[Argomenti](#)

Mi ritrovo il contenuto nel giorno e nell'ora in cui l'ho svolto.


ORA	FIRMA	DOCENTE	MATERIA	ATTIVITÀ SVOLTA	COMPITI ASSEGNATI
1 <sup>a</sup>			SCIENZE		
2 <sup>a</sup>			SCIENZE	Osservare, ricostruire e interpretare il movimento dei corpi celesti e i principali moti terrestri: - L'Universo - I corpi celesti - Il Big Bang	
3 <sup>a</sup>			TECNOLOGIA E INFORMATICA		
4 <sup>a</sup>			MATEMATICA		
5 <sup>a</sup>			COMPRESENZA		
6 <sup>a</sup>			MATEMATICA		
7 <sup>a</sup>					
8 <sup>a</sup>					

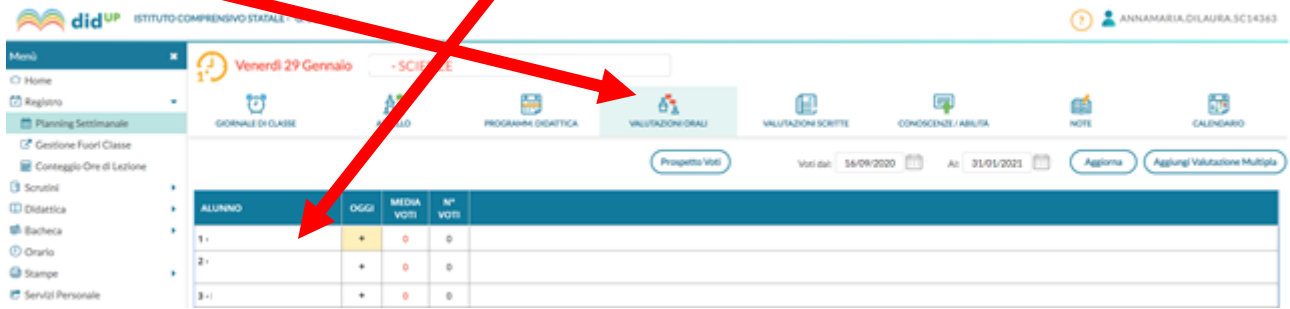
## Programma Scolastico

### STRUTTURA SCOLASTICA

- PRIMARIA CALTAVUTURO
  - COMUNE
    - 5B - SCUOLA PRIMARIA

SE VOGLIO VALUTARE I CONTENUTI [SVOLTI](#)

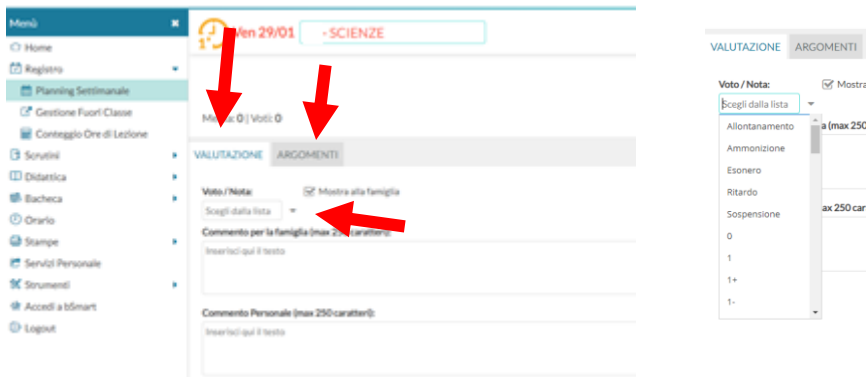
Clicco su  e sul nome del bambino che voglio valutare



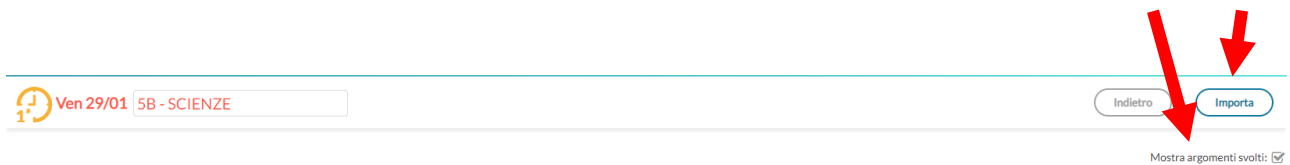
si apre la pagina del bambino scelto e clicco su AGGIUNGI VALUTAZIONE



in VALUTAZIONE clicco nella freccetta e scelgo il voto o giudizio poi clicco su ARGOMENTI



facendo attenzione a **togliere** sempre **la spunta**, scelgo l'argomento e poi **IMPORTA**



infine SALVA

